




TERMINALES DE TRANSPORTE DE MEDELLIN S.A.
PERIODO : 01 ENERO 2019 - 31 DICIEMBRE 2019

RUBRO	PPTO. INICIAL	ADICIONES	REDUCCIONES	TRAS. CRÉDITOS	TRAS. CONTRACREDITOS	PPTO. DEFINITIVO	ACUMULADO COMPROMISOS	ACUMULADO PAGOS	EJECUCIÓN TOTAL	% EJEC.	
5 4 2 3	IMPUESTOS, TASAS Y MULTAS	1.056.927.535	428.114.593	0	44.718.180	308.753.185	1.220.798.101	1.220.798.101	1.220.798.101	100%	
5 4 2 3 01	Impuesto Predial y Sobretasa	743.832.200	0	0	0	308.753.185	435.079.015	435.079.015	435.079.015	100%	
5 4 2 3 02	Impuesto de Industria y Comercio	147.988.000	0	0	44.000.000	0	191.988.000	191.778.978	191.778.978	100%	
5 4 2 3 03	Circulación y Tránsito	3.562.020	0	0	718.180	0	4.280.200	4.280.200	4.280.200	100%	
5 4 2 3 04	Impuestos y Multas	161.545.315	428.114.593	0	0	0	589.659.908	589.659.908	589.659.908	100%	
5 4 3	TRANSFERENCIAS	259.932.766	132.257.759	0	0	353.818.877	38.371.648	38.371.648	38.371.648	100%	
5 4 3 2	CESANTÍAS	259.932.766	132.257.759	0	0	353.818.877	38.371.648	38.371.648	38.371.648	100%	
5 4 3 2 01	Cesantías	259.932.766	132.257.759	0	0	353.818.877	38.371.648	38.371.648	38.371.648	100%	
5 6	GASTOS DE INVERSIÓN	15.666.200.028	2.699.112.854	0	7.133.284.278	8.426.333.929	17.072.263.231	17.066.279.970	17.066.279.970	100%	
5 6 1	ADQUISICIÓN NUEVAS TECNOLOGÍAS	3.700.000.000	0	0	1.708.263.960	1.135.379.356	4.272.884.604	4.241.285.344	4.272.884.604	100%	
5 6 1 0 01	Adquisición de Nuevas Tecnologías	3.700.000.000	0	0	1.708.263.960	1.135.379.356	4.272.884.604	4.241.285.344	4.272.884.604	100%	
5 6 2	REMODELACIÓN Y CONSTRUCCIÓN DE INFRAESTRUCTURA FISICA	5.116.200.028	2.699.112.854	0	5.385.020.318	984.756.054	12.215.577.146	11.226.746.276	12.215.568.066	100%	
5 6 2 0 01	Remodelación y Construcción de Infraestructura Física	5.116.200.028	2.699.112.854	0	5.385.020.318	984.756.054	12.215.577.146	11.226.746.276	12.215.568.066	100%	
5 6 3	GESTIÓN DEL TALENTO HUMANO	600.000.000	0	0	0	600.000.000	0	0	0	0%	
5 6 3 7 03	Fondo de Vivienda	600.000.000	0	0	0	600.000.000	0	0	0	0%	
5 6 5	OPERACIÓN DE LA OFICINA DE SERVICIO AL TRANSPORTADOR	50.000.000	0	0	0	0	50.000.000	47.334.400	47.334.400	95%	
5 6 5 3 01	Operación de la Oficina de Servicio al Transportador	50.000.000	0	0	0	0	50.000.000	47.334.400	47.334.400	95%	
5 6 6	CONTROL A LA ILEGALIDAD EN EL TRANSPORTE INTERMUNICIPAL	5.800.000.000	0	0	40.000.000	5.316.039.019	523.960.981	520.652.400	520.652.400	99%	
5 6 6 6	COMERCIALIZACIÓN SOLUCIONES MOVILIDAD	5.500.000.000	0	0	0	5.315.795.900	184.204.100	184.204.100	184.204.100	100%	
5 6 6 6 02	Generar Negocios Rentables de Movilidad y Otros	5.500.000.000	0	0	0	5.315.795.900	184.204.100	184.204.100	184.204.100	100%	
5 6 6 8	RESPONSABILIDAD SOCIAL EMPRESARIAL	300.000.000	0	0	40.000.000	243.119	339.756.881	336.448.300	336.448.300	99%	
5 6 6 8 01	Responsabilidad Social Empresarial	300.000.000	0	0	40.000.000	243.119	339.756.881	336.448.300	336.448.300	99%	
5 6 8	IMPLEMENTAR EL PLAN DE MANEJO AMBIENTAL	400.000.000	0	0	0	390.159.500	9.840.500	9.840.500	9.840.500	100%	
5 6 8 01	Implementar el Plan de Manejo Socioambiental	400.000.000	0	0	0	390.159.500	9.840.500	9.840.500	9.840.500	100%	
TOTAL GASTOS		52.807.453.421	40.271.815.912	0	14.817.593.990	14.817.593.990	93.079.269.333	88.648.957.559	85.485.367.465	88.648.957.559	95%
6	DISPONIBILIDAD FINAL	0	476.093.011	0	0	0	476.093.011	0	0	0%	
6 0	DISPONIBILIDAD FINAL	0	476.093.011	0	0	0	476.093.011	0	0	0%	
6 0 0	DISPONIBILIDAD FINAL	0	476.093.011	0	0	0	476.093.011	0	0	0%	
6 0 0 1 01	Bancos	0	476.093.011	0	0	0	476.093.011	0	0	0%	
TOTAL GASTOS + DISPONIBILIDAD FINAL		52.807.453.421	40.747.908.923	0	14.817.593.990	14.817.593.990	93.555.362.344	88.648.957.559	85.485.367.465	88.648.957.559	95%


WILSON ENRIQUE LÓPEZ BEDOYA
Subgerente Financiero y Comercial


LUÍS FERNANDO CANO MUÑOZ
Profesional Especializado Contador


VÍCTOR HUGO TORO ZULUAGA
Técnico Administrativo Presupuestos

